

EZTITASUNA

Inscriptions Assemblée Générale 2023

Le nombre d'adhérents à Eztitasuna ne cessant de croître, l'organisation de l'assemblée générale est de plus en plus complexe.

Pour faciliter le travail des bénévoles déjà bien chargés par ailleurs, cette année, les inscriptions à l'assemblée générale se feront sur le site internet d'Eztitasuna avec le module d'inscription aux sorties.

Chaque adhérent souhaitant participer au vote de l'assemblée doit s'inscrire.

Si un adhérent ne peut être présent et souhaite donner procuration à un autre adhérent, il doit s'inscrire quand même afin d'être enregistré comme votant et indiquer à qui il donne procuration.

Pour les couples, chacun doit s'inscrire séparément.

Bien que ce système soit parfaitement maîtrisé par les randonneurs et marcheurs, l'inscription à l'AG présente quelques particularités et il est recommandé que tous parcourent ce document.

Les ellipses rouges vous indiquent où il faut cliquer.

En cas de difficulté, n'hésitez pas à vous faire aider par une connaissance plus à l'aise ou en dernier ressort contactez le secrétariat.

Tout d'abord, il faut **se rendre sur le site <https://eztitasuna.fr>** et se connecter avec son identifiant et son mot de passe.

Vous êtes alors sur la page d'accueil. Votre nom apparaît en haut à droite pour confirmer que vous êtes bien connecté.



Il faut cliquer sur « **Activités** » et choisir l'option « **Inscription Sorties** ».



Vous arrivez sur l'écran listant les activités auxquelles on peut s'inscrire.
Il faut choisir « Réunions ».





Vous cliquez « Assemblée Générale ».



Vous voyez alors la session correspondant à l'Assemblée Générale 2023.
Il faut cliquer sur « inscription ».



Le détail de la session et des inscrits s'affiche alors.
Vous pouvez voir quelques informations sur la journée (heure de début, lieu et coût du repas).
Vous pouvez même consulter le site du restaurant en cliquant sur lien vers site externe « ICI ».
Il vous faut ensuite cliquer sur « **s'inscrire** ».

Session du 06/10/2023   

06/10/2023 : Assemblée 2023

rdv : 9h00 Espace Olano zone du Jaldai

L'assemblée sera suivi d'un repas à la Bodega la Peña.

Le coût est de 20€ pour les adhérents et de 25€ pour les conjoints non adhérents.

lien vers site externe cliquer : [ICI](#)

s'inscrire

	Nom	Prenom	Repas	Mandataire
1	LEPRAT	Christophe	1	

Le programme vous demande alors combien de repas sont à réserver.


Vous avez le choix entre :

« **0** » je ne viendrai pas au repas

« **1** » je viendrai au repas. Mon inscription sera confirmée à réception du règlement.

« **2** » je viendrai au repas **avec mon conjoint non adhérent**. Mon inscription sera confirmée à réception du règlement.

L'AG sera suivi d'un repas à la Bodega La Peña.

it est combien de repas ? (0 à 2)  conjo

ENVOI

Le programme vous demande alors si vous souhaitez donner procuration à quelqu'un.

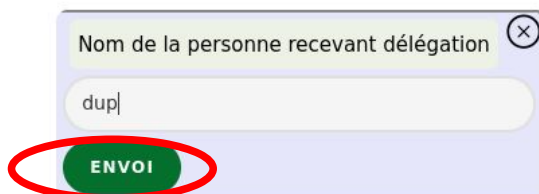
Si vous souhaitez participer au vote et que vous ne pouvez pas venir, vous vous inscrivez en donnant procuration à l'adhérent de votre choix. Sachant qu'un adhérent ne peut recevoir que 3 procurations au maximum, si l'adhérent a déjà 3 procurations, le système vous l'indique et vous demande de choisir un autre adhérent.

Souhaitez vous donner pouvoir à quelqu'un?

non **oui**

Si vous souhaitez donner procuration, vous avez cliqué « oui », le système vous demande alors de **saisir un nom**.

Inutile de saisir le nom complet car s'il y a erreur d'orthographe le système ne trouvera pas la personne. Contentez-vous de saisir les 3 ou 4 premières lettres du nom de famille. Vous n'avez pas à vous soucier des accents ou des majuscules, le système s'en débrouille. Par contre, si le début du nom contient un espace, il faut saisir l'espace et la lettre suivante, ex « le b » pour Le Borgne ou « de m » pour De Munoa.



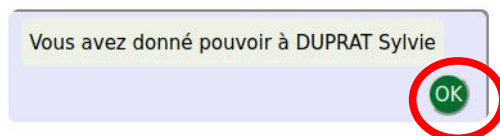
A dialog box titled "Nom de la personne recevant délégation" with a close button (X) in the top right corner. Below the title is a text input field containing "dup|". At the bottom of the dialog is a green button labeled "ENVOI", which is circled in red.

Le programme vous propose une liste de noms et il vous suffit de **cliquer sur le nom souhaité**.



A dialog box titled "Choisir un nom dans la liste :" with a close button (X) in the top right corner. It contains a list of five names, each on a green background: "DUPONT Christian", "DUPRAT Andrée", "DUPRAT Roger", "DUPRAT Sylvie", and "DUPONT Céline". The name "DUPRAT Sylvie" is circled in red.

Vous recevez un message de confirmation de la personne que vous avez choisie. Cliquer « OK ».



A dialog box with the text "Vous avez donné pouvoir à DUPRAT Sylvie". At the bottom right is a green button labeled "OK", which is circled in red.

Enfin vous avez la possibilité de laisser un message à l'équipe organisatrice. Seuls vous-même et les organisateurs verront ce message, les autres adhérents ne le verront pas.

Si vous venez au repas, vous devez indiquer votre choix de plat principal du menu (entrecôte ou cabillaud).

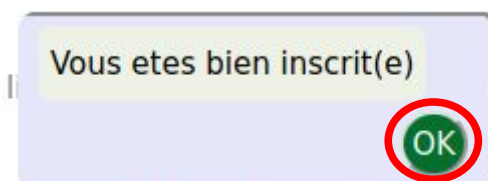
Sinon, il vous suffit de cliquer la croix ou envoi sans rien saisir.



A screenshot of a message input form. At the top, there is a text area with the placeholder text: "facultatif : message (max 100c) pour Christoph" and "si pas de message cliquer envoi ou la croix". In the top right corner, there is a small circular button with a close symbol (X). Below the text area is a large empty text box. At the bottom center, there is a green button with the text "ENVOI". Both the close button and the "ENVOI" button are circled in red.

Vous êtes arrivé à la fin du processus.

Vous voyez le message :



A screenshot of a confirmation message box. The text inside the box reads "Vous etes bien inscrit(e)". In the bottom right corner, there is a green circular button with the text "OK". The "OK" button is circled in red.

Votre nom et vos différents choix (nombre de repas et plat choisi, éventuel mandataire) apparaissent à la fin de la liste des votants.

Lorsque vous êtes inscrit, le bouton « s'inscrire » en haut de la page devient « se désinscrire ».

Si vous souhaitez modifier un élément, il suffit de se désinscrire et de se réinscrire.

Nous espérons que ce document est clair et vous permettra de vous inscrire sans problème.

Dans le cas contraire, nous sommes à votre écoute pour l'améliorer ou vous aider.

Amicalement
Christophe Leprat